

SCHEMA DEI FORMATI (mm.)


- A = 120x120
- B = 160x160
- C = 230x230
- D = 370x370

SIGLA DEI MATERIALI E SPESSOR		
ALLUMINIO <b>AL</b> 0,5/0,7 mm.	PVC RIGIDO <b>PV</b> 1 mm.	PVC ADESIVO <b>AD</b>

DIMENSIONE DEI CARTELLI (mm)				
DISTANZA LETTURA (M.)	4	6	10	16
BASE (mm.)	120	160	230	370
ALTEZZA (mm.)	120	160	230	370
SIGLA FORMATO	A	B	C	D

Simboli conformi D.L. 493 del 14/08/96 - CEE 92/58 - UNI

5101	5110	5103	5104	5105	5106	5127
5107	5111	5108	5109	5102	5112	5128
5113	5114	5115	5116	5117	5118	5129
5119	5121	5124	5125	5123	5126	5130



- A = 300x200
- B = 500x330

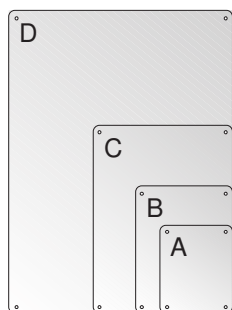
SIGLA DEI MATERIALI E SPESSOR		
ALLUMINIO <b>AL</b> 0,5/0,7 mm.	PVC RIGIDO <b>PV</b> 1 mm.	PVC ADESIVO <b>AD</b>

5301	5302	5303	5304
5305	5306	5307	10104
10288	10261	10262	10289

Segnali in unica misura: mm 230 x 80. Materiali: alluminio

5238	5239	5240	5241	5242	5244
------	------	------	------	------	------

## SCHEMA DEI FORMATI (mm.)



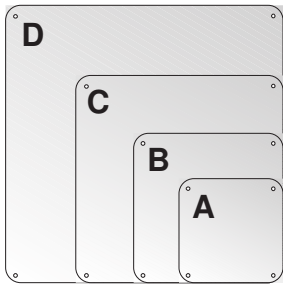
A = 120x145
   
 B = 160x210
   
 C = 230x310
   
 D = 370x500

SIGLA DEI MATERIALI E SPESSO		
ALLUMINIO	PVC RIGIDO	PVC ADESIVO
<b>A L</b>	<b>P V</b>	<b>A D</b>
0,5/0,7 mm.	1 mm.	

DIMENSIONE DEI CARTELLI (mm)				
DISTANZA LETTURA (M.)	4	6	10	16
BASE (mm.)	120	160	230	370
ALTEZZA (mm.)	145	210	310	500
SIGLA FORMATO	A	B	C	D

Simboli conformi D.L. 493 del 14/08/96 - CEE 92/58 - UNI

 <b>ESTINTORE</b> 5201	 <b>ESTINTORE</b> N° 5202	 <b>A POLVERE</b> N° 5203	 <b>ESTINTORE IDRICO</b> DA NON USARE SU PARTI ELETTRICHE 5204	 <b>A SCHIUMA</b> N° 5205	 <b>A CO<sub>2</sub></b> N° 5206	 <b>ESTINTORE PER</b> IMPIANTI ELETTRICI 5209
 <b>NON INGOMBRARE</b> GLI SPAZI ANTISTANTI AGLI ESTINTORI 5210	 <b>ATTREZZATURE</b> ANTINCENDIO 5211	 <b>N°</b> 5247	 <b>ESTINTORE</b> CARRELLATO 5243	 <b>ESTINTORE</b> CARRELLATO N° 5245	 <b>IDRANTE</b> 5212	 <b>IDRANTE</b> N° 5213
 <b>LANCIA ANTINCENDIO</b> NASPO 5214	 <b>NON INGOMBRARE</b> GLI SPAZI ANTISTANTI AGLI IDRANTI 5215	 <b>N°</b> 5216	 <b>LANCIA ANTINCENDIO</b> NASPO N° 5223	 <b>ZONA</b> CON IMPIANTO DI SPEGNIMENTO A CO <sub>2</sub> 5217	 <b>ZONA PROTETTA CON</b> EVACUATORE DI FUMO 5261	 <b>SPRINKLER</b> VALVOLA N° 5256
 <b>ZONA</b> CON IMPIANTO DI SPEGNIMENTO AD ACQUA 5219	 <b>DOCCIA DI EMERGENZA</b> APRIRE IN CASO DI INCENDIO 5220	 <b>COPERTA</b> ANTIFIAMMA 5253	 <b>PORTA TAGLIAFUOCO</b> A CHIUSURA AUTOMATICA NON INGOMBRARE GLI SPAZI ANTISTANTI 5221	 <b>È VIETATO</b> DEPOSITARE PIU' DI 10 LITRI DI LIQUIDO INFIAMMABILE NELLO STESSO LOCALE 5222	 <b>ZONA CON</b> RIVELATORI DI FUMO 5224	 <b>ALLARME</b> ANTINCENDIO 5252
 <b>ALLARME</b> ANTINCENDIO 5226	 <b>TELEFONO</b> ANTINCENDIO 5227	 <b>ATTACCO</b> AUTOPOMPA VV.E. 5229	 <b>SARACINESCA</b> 5230	 <b>valvola</b> <b>Metano</b> MANOVRARE SOLO IN CASO D'INCENDIO 5249	 <b>valvola</b> <b>Gasolio</b> MANOVRARE SOLO IN CASO D'INCENDIO 5250	 <b>valvola</b> <b>intercettazione</b> combustibile AZIONARE IN CASO D'INCENDIO 5251
 <b>SCALA</b> ANTINCENDIO 5235	 <b>AZIONARE IN CASO</b> D'INCENDIO 5257	 <b>Interruttore elettrico</b> generale MANOVRARE SOLO IN CASO D'INCENDIO 5258	 <b>Interruttore elettrico</b> generale MANOVRARE SOLO IN CASO D'INCENDIO 5259	 <b>Interruttore elettrico</b> locale caldaia MANOVRARE SOLO IN CASO D'INCENDIO 5260	 <b>IDRANTE A COLONNA</b> SOPRASUOLO 5254	 <b>IDRANTE</b> SOTTOSUOLO 5255



**SCHEMA DEI FORMATI (mm.)**

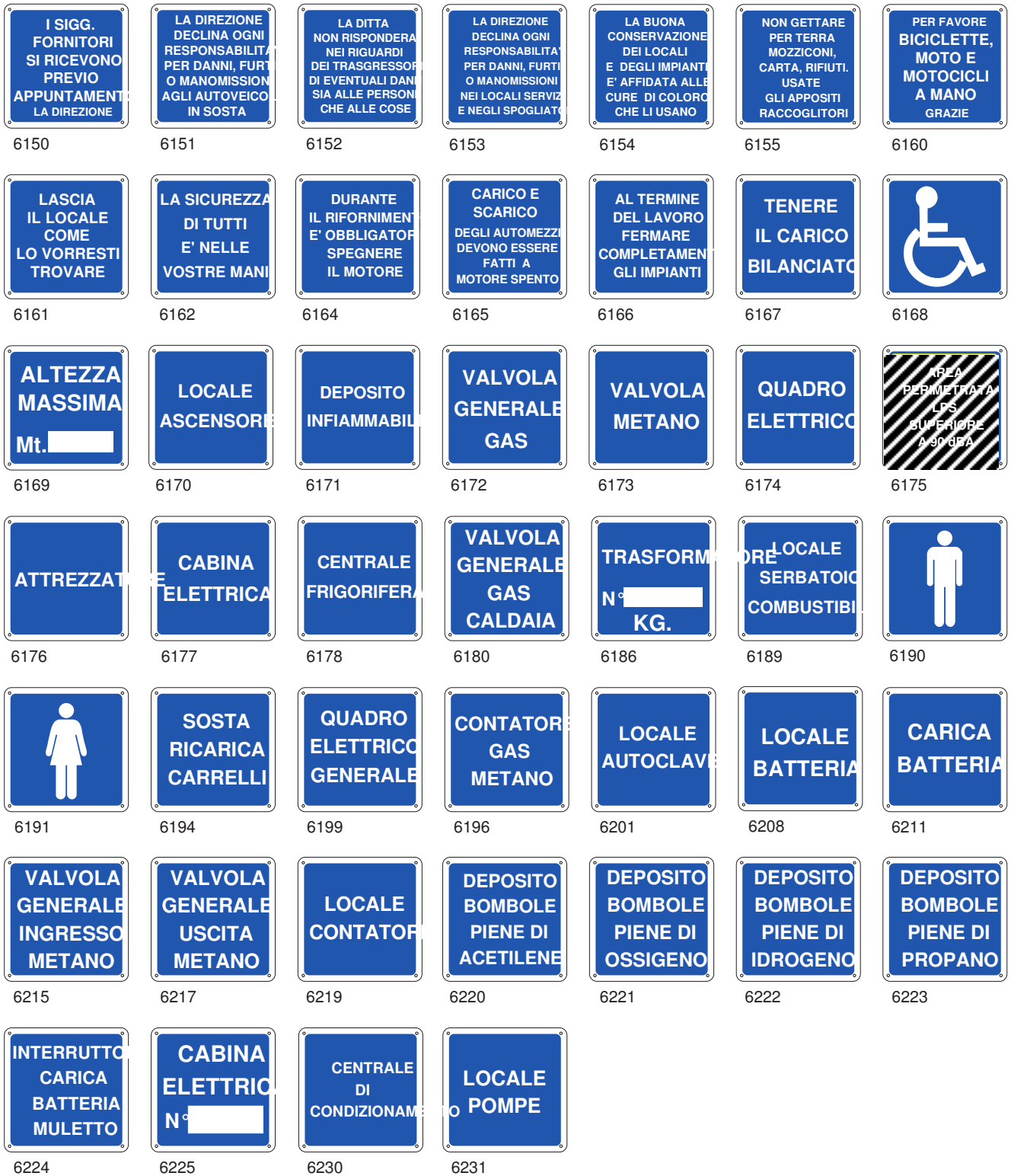
A = 120x120  
 B = 160x160  
 C = 230x230  
 D = 370x370

SIGLA DEI MATERIALI E SPESSORI		
ALLUMINIO A L	PVC RIGIDO P V	PVC ADESIVO A D
0,5/0,7 mm.	1 mm.	

DIMENSIONE DEI CARTELLI (mm)				
DISTANZA LETTURA (Mt.)	4	6	10	16
BASE (mm.)	120	160	230	370
ALTEZZA (mm.)	120	160	230	370
SIGLA FORMATO	A	B	C	D

Simboli conformi D.L. 493 del 14/08/96 - CEE 92/58 - UNI

6101	6102	6103	6104	6105	6106	6107
6108	6109	6110	6111	6112	6113	6114
6115	6116	6117	6118	6119	6120	6121
6122	6123	6124	6125	6126	6127	6128
6129	6130	6131	6132	6133	6134	6135
6136	6137	6138	6139	6143	6144	6145
6146	6147	6148	6226	6227	6228	6229



Formato unico: mm 300x80 Materiale: alluminio



