

## DOSSI ARTIFICIALI IN GOMMA (con inserti in laminato elastoplastico rifrangente)

Omologati



Codice	Descrizione
A407	rallentatore di velocità h. cm. 3 (dim. cm. 48 x 60 h. cm. 3)
A407/TM	terminale maschio (dim. cm 23,5 x 60)
A407/TF	terminale femmina (dim. cm 23,5 x 60)

**Limiti di velocità: max 50 km/h**  
Completi di tasselli per fissaggio



Codice	Descrizione
B407	rallentatore di velocità h. cm. 5 (dim. cm. 50 x 90 h. cm. 5)
B407/TM	terminale maschio (dim. cm 27 x 90)
B407/TF	terminale femmina (dim. cm 27 x 90)

**Limiti di velocità: max 40 km/h**



Codice	Descrizione
C407	rallentatore di velocità h. cm. 7 (dim. cm. 34 x 120 h. cm. 7)
C407/TM	terminale maschio (dim. cm 30 x 120)
C407/TF	terminale femmina (dim. cm 30 x 120)

**Limiti di velocità: max 30 km/h**  
Completi di tasselli per fissaggio




## DOSSI ARTIFICIALI PASSACAVO

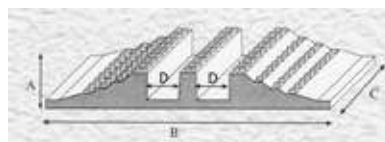


**Dossi passacavi**, sono costituiti da elementi in gomma ad alta resistenza verniciati con

Codice	Descrizione
416	dosso in gomma colore nero - h. cm 6 - dim. cm. 30 x 40 2 fori passacavo cm. 3,5x 3,5
417	dosso in gomma colore giallo - h. cm 6 - dim. cm. 30 x 40 2 fori passacavo cm. 3,5x 3,5
418	dosso in gomma con antiscivolo colore giallo rifrangente h. cm 6 - dim. cm. 30 x 40 2 fori passacavo cm. 3,5x 3,5



**Dossi passacavi**, sono costituiti da elementi in gomma modulari carrabili, resistenti in




Codice	A	B	C	D
	misure in cm			
419	9,2	84,5	30,2	9
420	14,2	99,2	28,4	14

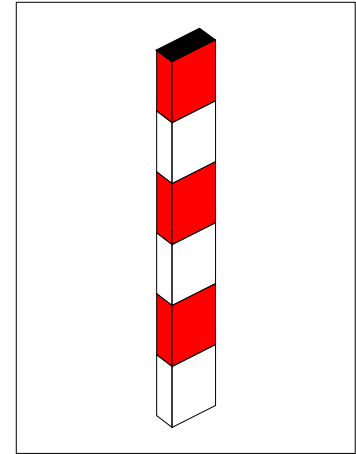
## DELINEATORI DI ACCESSO E PALETTI PARAPEDONALI




**459** Delineatori normali di margine con 2 catadiottri 5 x 18 omologati, completi di spinotto. Altezza cm. 135




Delineatori di accesso in polietilene  
**460** Ø 120 h 135 B/R rifrangente cl.1



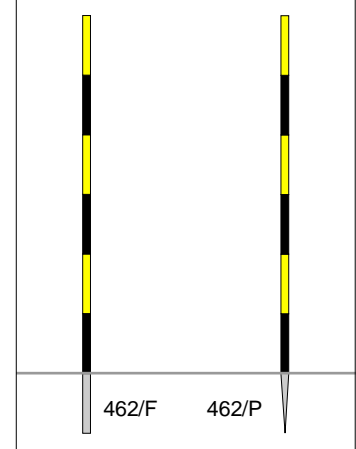
**469** Delineatore di accesso rifrangente estruso cm. 4x8x120 bianco-rosso cl.1



**456** Palina flessibile in resina con soffietto per BY-PASS autostradale, bianco-rosso rifra cl.1 completa di base in ferro Ø 60 mm. h.115 cm.



Particolare del montaggio PALINE BY-PASS



Delineatori per strade di montagna  
**462/F** Palina da neve in ferro cl.1 Ø 48 mm. h.3,30 m.  
**462/P** Palina da neve in polietilene



**A 409**  
Paletto parapetonale Ø 48 mm in ferro verniciato, colore bianco/rosso, altezza cm 120

**A 409/R**  
Versione rifrangente

**A 409 SF**  
Paletto parapetonale Ø 48 mm in ferro verniciato, colore bianco/rosso, altezza cm 120, sfilabile e canotto lucchettabile

**A 409 SF/R**  
Versione sfilabile rifrangente

**B 409**  
Paletto parapetonale Ø 60 mm in ferro verniciato, colore bianco/rosso, altezza cm 120

**B 409/R**  
Versione rifrangente

**B 409 SF**  
Paletto parapetonale Ø 60 mm in ferro verniciato, colore bianco/rosso, altezza cm 120, sfilabile e canotto lucchettabile

**B 409 SF/R**  
Versione sfilabile rifrangente



Paletto parapetonale Ø 80 mm. mod. "Paros" in acciaio verniciato H 130 cm, sfera in fusione di ghisa.  
**431** senza anelli  
**432** con anelli tendicateni